

«СОГЛАСОВАНО»

Глава администрации  
муниципального района  
«Волоконовский район»

  
С.И. Бикетов

«17»  2023 г.

«УТВЕРЖДАЮ»


Директор МБОУ «Тишанская СОШ»

 Н.П. Фролова

«18»  2023 г.

«СОГЛАСОВАНО»

Начальник ГИБДД ОМВД по  
Волоконовскому району

  
Р.В. Каблучко

«18»  2023 г.

## ПАСПОРТ

дорожной безопасности муниципального бюджетного  
общеобразовательного учреждения  
«Тишанская средняя общеобразовательная школа  
Волоконовского района Белгородской области»

с. Тишанка – 2023 год

## Общие сведения

Общеобразовательное учреждение : муниципальное бюджетное общеобразовательное учреждение «Тишанская средняя общеобразовательная школа Волоконовского района Белгородской области»

Юридический адрес: 309676, Белгородская область, Волоконовский район, с.Тишанка, ул. Школьная, д.11.

Фактический адрес: 309676, Белгородская область, Волоконовский район, с.Тишанка, ул. Школьная, д.11.

Руководители ОУ:

директор

Фролова Н.П. 8(47235) 5-84-45

Тел.9202073853

Заместитель директора  
по учебной работе

Бабешко Е.О. 8(47235) 5-84-45

тел. 89202045675

Заместитель директора  
по воспитательной работе

Хижняк Н.А. 8(47235) 5-84-45

тел. 89205542818

Ответственные работники  
управления образования

Иванов И.Л. 8(47235)5-03-90

Ответственные от  
Госавтоинспекции :

Начальник ГИБДД ОМВД по Волоконовскому району, майор полиции Р.В. Каблучко  
Тел.8(47235)5-23-26

Тел.

Уголок по безопасности дорожного движения находится в холле 1 этажа.

Ответственные работники  
за мероприятия по профилактике  
детского травматизма:

преподаватель - организатор ОБЖ Фролов С.М.

заместитель директора Хижняк Н.А.

Руководитель или ответственный  
работник дорожно-эксплуатационной  
организации, осуществляющей  
содержание УДС ООО «БизнесСтрой»: Администрация Тишанского  
сельского поселения

Водопьянов Ю.В. тел.8(47235) 5-83-31

Руководитель или ответственный  
работник дорожно-эксплуатационной  
организации, осуществляющей  
содержание ТСОДД: ООО «БизнесСтрой» Кузнецов А.Л.

Количество учащихся: 59 (пятьдесят два)

Наличие уголка БДД: 1 кабинет ОБЖ

Наличие класса по БДД: нет

Наличие автогородка (площадки) по БДД: нет

Наличие автобуса в ОУ: три (ПАЗ, ГАЗ)

Владелец автобуса: МБОУ «Тишанская СОШ»

Время занятий в ОУ:

1-ая смена: 08:30 – 18:00

2-ая смена: нет

внеклассные занятия: 15:45 – 18:00

Телефоны оперативных служб

Полиция 8(47235) 5-11-02

Пожарная часть 112 8(47235) 5-84-21

Больница, Офис семейного врача 8(47235) 5-84-43

# Схема

## Маршрута движения обучающихся МБОУ «Тишанская СОШ»

Утверждаю руководитель

образовательного учреждения

«18» августа 2023 г.

Согласовано

начальник ОГИБДД

«18» августа 2023 г.



Согласовано:  
Начальник ОГИБДД

*[Signature]*

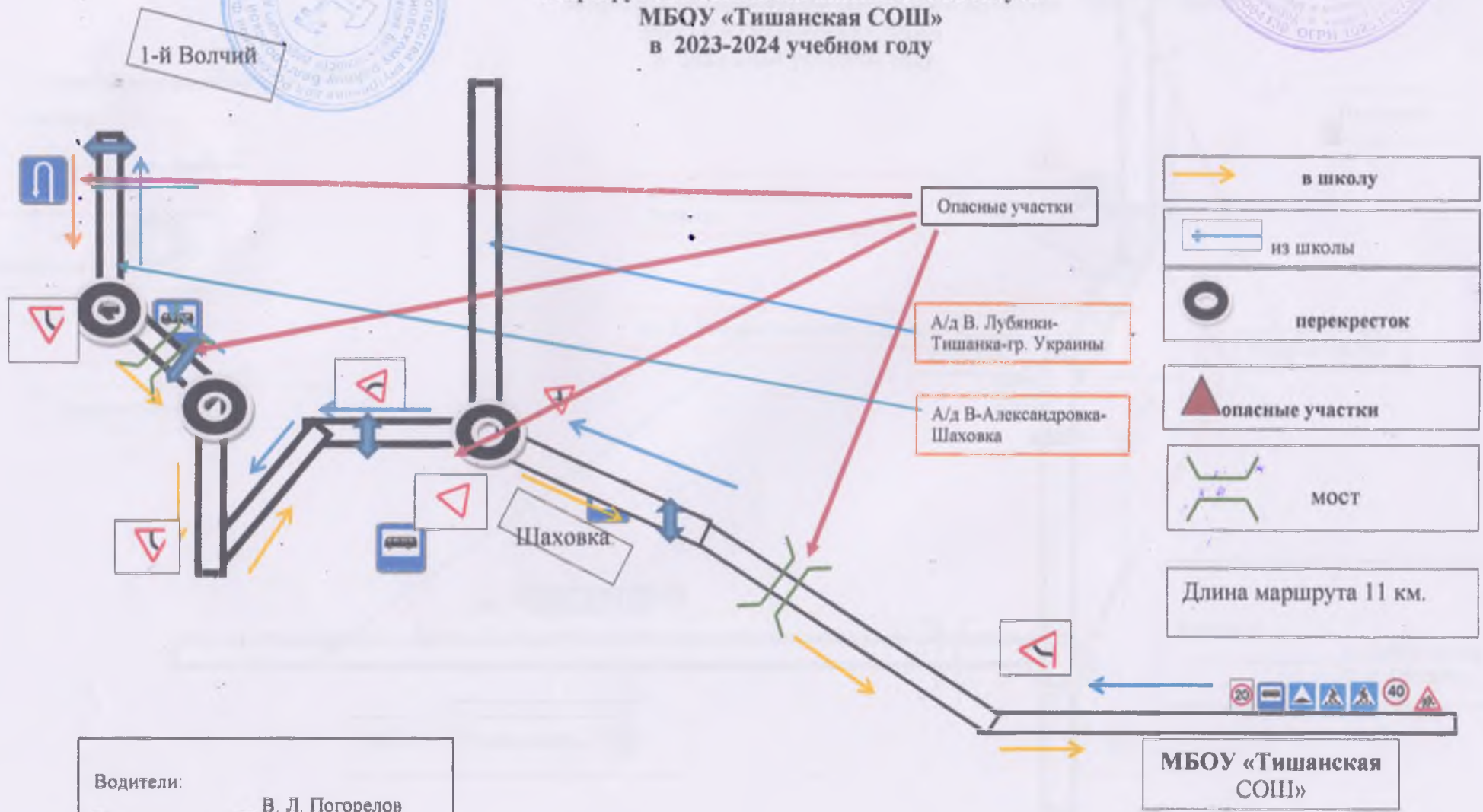


Согласовано:  
Глава администрации  
Тишанского с/п  
Ю. В. Водопьянов

Утверждено:  
Директор школы  
Н.П. Фролова



### Маршрут №1 движения школьного автобуса МБОУ «Тишанская СОШ» в 2023-2024 учебном году



1-й Волчий

Опасные участки

А/д В. Лубяни-  
Тишанка-гр. Украины

А/д В-Александровка-  
Шаховка

Шаховка

→ в школу

← из школы

⊙ перекресток

▲ опасные участки

≡ МОСТ

Длина маршрута 11 км.

МБОУ «Тишанская  
СОШ»

Водители:  
В. Л. Погорелов  
Г. Н. Гончаров


Согласовано:  
Начальник ОГИБДД



Согласовано:  
Глава администрации  
Тишанского с/п

Ю. В. Водопьянов

Утверждаю:  
Директор школы  
Н.П. Фролова



### Маршрут №2 движения школьного автобуса МБОУ «Тишанская СОШ» в 2023-2024 учебном году

Границы населенного пункта  
в школу →  
из школы ←



мост

Длина маршрута 10 км.



Водители:  
 \_\_\_\_\_ В. Л. Погорелов  
 \_\_\_\_\_ Г. Н. Гончаров

Согласовано:  
Начальник ОГИБДД



Согласовано:  
Глава администрации  
Тишанского с/п

Ю. В. Водопьянов  
Маршрут №3 движения школьного автобуса  
МБОУ «Тишанская СОШ»  
в 2023–2024 учебном году

Утверждаю:  
Директор школы  
И.П. Фролова



- МОСТ

Перекресток

Длина маршрута 42 км.

- из школы

- в школу

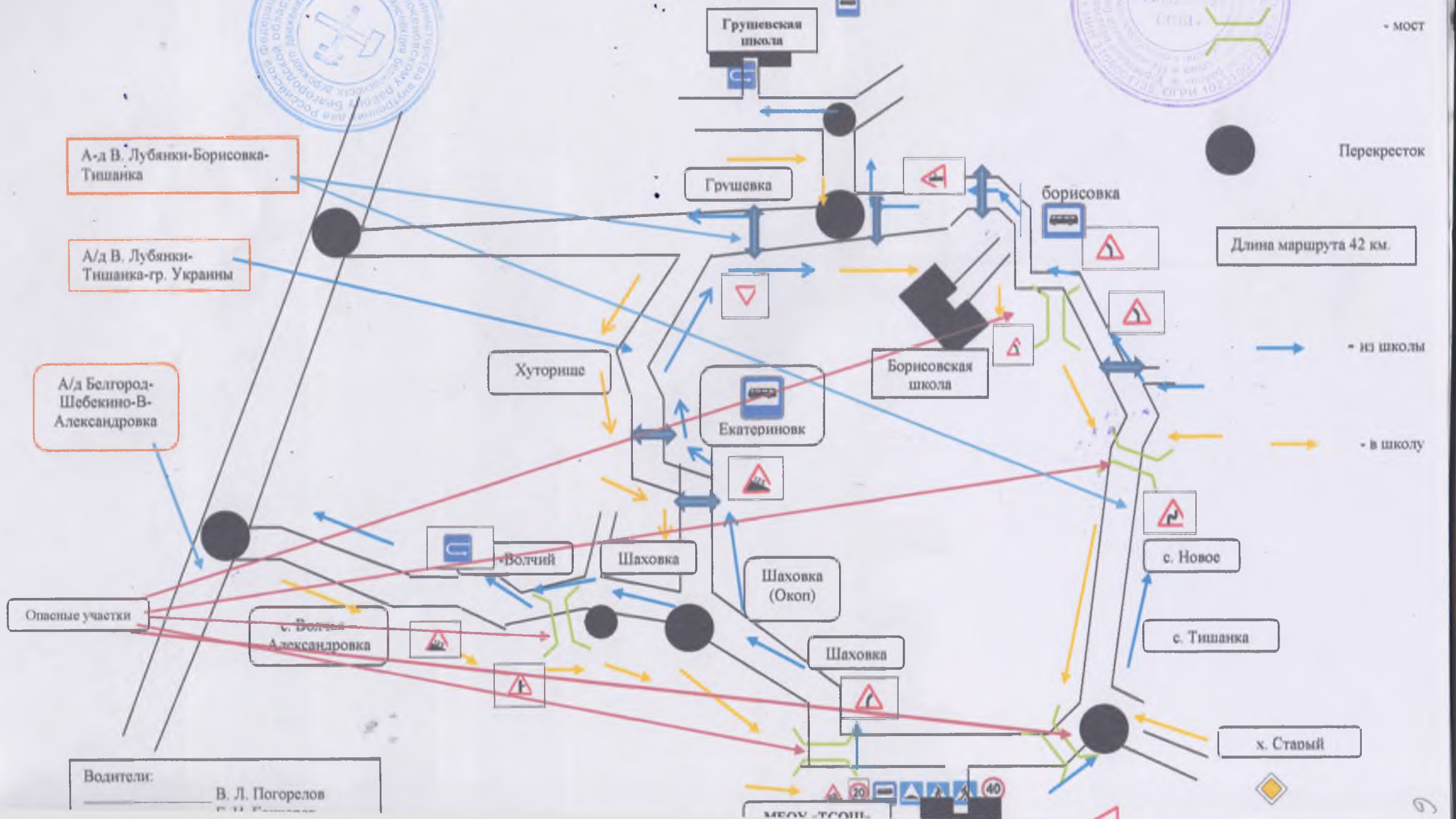
А-д В. Лубянки-Борисовка-  
Тишанка

А/д В. Лубянки-  
Тишанка-гр. Украины

А/д Белгород-  
Шебекино-В-  
Александровка

Опасные участки

Водители:  
В. Л. Погорелов









10

## II. Информация об обеспечении безопасности перевозок детей специальным транспортным средством (автобусом)

### 1. Общие сведения

Марка ГАЗ  
Модель 322121  
Государственный регистрационный знак О197КО 31RUS  
Год выпуска 2016 Количество мест в автобусе 11  
Соответствие конструкции требованиям, предъявляемым к школьным автобусам  
Соответствует

### 2. Сведения о водителе автобуса

Фамилия, имя, отчество	Принят на работу	Стаж в категории D	Дата предстоящего мед. осмотра	Период проведения стажировки	Повышение квалификации	Допущенные нарушения ПДД
Стародубцев Владимир Яковлевич	01.01.2021					

### 3. Организационно-техническое обеспечение

- 1) Лицо, ответственное, за обеспечение безопасности дорожного движения: директор школы Фролова Наталья Петровна  
Приказ № \_\_\_\_ от 28.08.2023 г.
- 2) Организация проведения предрейсового медицинского осмотра водителя осуществляет фельдшер Тишанского офиса семейного врача ОГБУЗ «Волоконовская центральная районная больница» № 5- МО от 09.01.2023 г. Гайворонская Ирина Викторовна
- 3) Организация проведения предрейсового технического осмотра транспортного средства:  
Осуществляет Кононенко Олег Владимирович  
Приказ № \_\_\_\_ от 28.08.2023 г.
- 4) Дата очередного технического осмотра 15.12.2023 г.
- 5) Место стоянки автобуса в нерабочее время- территория гаража МБОУ «Тишанская СОШ»  
Меры, исключающие несанкционированное использование \_\_\_\_\_

### 4. Сведения о владельце

Юридический адрес: 309676, Белгородская область, Волоконовский район, с.Тишанка, ул. Школьная, д.11.

Фактический адрес: 309676, Белгородская область, Волоконовский район, с.Тишанка, ул. Школьная, д.11.

Телефон ответственного лица 8(47235) 5-84-45

12

**Информационная карточка  
перевозок детей специальным транспортным средством**

**Общие сведения**

Марка ГАЗ  
Модель 322121  
Государственный регистрационный знак О197КО 31RUS  
Год выпуска 2016 Количество мест в автобусе 11  
Соответствие конструкции требованиям, предъявляемым к школьным автобусам  
Соответствует

**1. Сведения о владельце**

МБОУ «Тишанская СОШ»

Юридический адрес: 309676, Белгородская область, Волоконовский район,  
с.Тишанка, ул. Школьная, д.11.

Фактический адрес: 309676, Белгородская область, Волоконовский район,  
с.Тишанка, ул. Школьная, д.11.

Телефон ответственного лица 8(47235) 5-84-45

**2. Сведения о водителе автобуса**

Фамилия, имя, отчество, *Стародубцев Владимир Яковлевич*

Принят на работу -

Стаж вождения категории D -


**3. Организационно-техническое обеспечение**

Лицо, ответственное, за обеспечение безопасности дорожного движения:  
директор школы Н.П. Фролова, аттестация 21.05.2019 протокол № 9.

Дата последнего технического осмотра 15.06.2022 г.

Руководитель организации,  
осуществляющей перевозку детей  
специальным транспортом  
(автобусом)

Директор МБОУ «Тишанская СОШ»  Н.П. Фролова



### 1. Общие сведения

Марка ПАЗ  
 Модель 32053-70  
 Государственный регистрационный знак Т 255 РМ 31 RUS  
 Год выпуска 2021 Количество мест в автобусе 22  
 Соответствие конструкции требованиям, предъявляемым к школьным автобусам  
 Соответствует

### 2. Сведения о водителе автобуса

Фамилия, имя, отчество	Принят на работу	Стаж в категории D	Дата предстоящего мед. осмотра	Период проведения стажировки	Повышение квалификации	Допущенные нарушения ПДД
Погорелов Виктор Леонидович	01.07.2015	11	2023 год	20.06. - 30.06.2015г.		нет

### 3. Организационно-техническое обеспечение

- 1) Лицо, ответственное, за обеспечение безопасности дорожного движения: директор школы Фролова Наталья Петровна  
 Приказ № \_\_ от 28.08.2023 г.
  - 2) Организация проведения предрейсового медицинского осмотра водителя осуществляет фельдшер Тишанского офиса семейного врача ОГБУЗ «Волоконовская центральная районная больница» № 5- МО от 09.01.2023 г. Гайворонская Ирина Викторовна
  - 3) Организация проведения предрейсового технического осмотра транспортного средства осуществляет мастер производственного обучения Осуществляет Кононенко Олег Владимирович  
 Приказ № \_\_ от 28.08.2023 г.
  - 4) Дата очередного технического осмотра 12.12.2023 г.
  - 5) Место стоянки автобуса в нерабочее время - МБОУ «Тишанская СОШ»
- Меры, исключают несанкционированное использование \_\_\_\_\_

### 4. Сведения о владельце

Юридический адрес: 309676, Белгородская область, Волоконовский район, с.Тишанка, ул. Школьная, д.11.  
 Фактический адрес: 309676, Белгородская область, Волоконовский район, с.Тишанка, ул. Школьная, д.11.  
 Телефон ответственного лица 8(47235) 5-84-45

14

**Информационная карточка  
перевозок детей специальным транспортным средством**

**Общие сведения**

Марка ПАЗ  
Модель 32053-70  
Государственный регистрационный знак Т 255 РМ 31 RUS  
Год выпуска 2021 Количество мест в автобусе 22  
Соответствие конструкции требованиям, предъявляемым к школьным автобусам  
Соответствует

**1. Сведения о владельце**

МБОУ «Тишанская СОШ»

Юридический адрес: 309676, Белгородская область, Волоконовский район,  
с.Тишанка, ул. Школьная, д.11.

Фактический адрес: 309676, Белгородская область, Волоконовский район,  
с.Тишанка, ул. Школьная, д.11.

Телефон ответственного лица 8(47235) 5-84-45

**2. Сведения о водителе автобуса**

Фамилия, имя, отчество Погорелов Виктор Леонидович

Принят на работу 15.07.2015г.

Стаж вождения категории D • 11 лет

**3. Организационно-техническое обеспечение**

Лицо, ответственное, за обеспечение безопасности дорожного движения:  
директор школы Фролова Н.П. аттестация 21.05.2019 протокол № 9.

Дата последнего технического осмотра 12.12.2022 г.

Руководитель организации,  
осуществляющей перевозку детей  
специальным транспортом  
(автобусом)

Директор МБОУ «Тишанская СОШ»



Н.П. Фролова

### 1. Общие сведения

Марка ПАЗ  
 Модель 32053-70  
 Государственный регистрационный знак О 689 НВ 31 RUS  
 Год выпуска 2017 Количество мест в автобусе 22  
 Соответствие конструкции требованиям, предъявляемым к школьным автобусам  
 Соответствует

### 2. Сведения о водителе автобуса

Фамилия, имя, отчество	Принят на работу	Стаж в категории D	Дата предстоящего мед. осмотра	Период проведения стажировки	Повышение квалификации	Допущенные нарушения ПДД
Гончаров Геннадий Николаевич	09.01.2019	6	2023	14.12. по 27.12.2018		нет

### 3. Организационно-техническое обеспечение

- 1) Лицо, ответственное, за обеспечение безопасности дорожного движения: директор школы Фролова Наталья Петровна  
Приказ № \_\_\_\_\_ от 28.08.2023 г.
  - 2) Организация проведения предрейсового медицинского осмотра водителя осуществляет фельдшер Тишанского офиса семейного врача ОГБУЗ «Волоконовская центральная районная больница» № 5- МО от 09.01.2023 г. Гайворонская Ирина Викторовна
  - 3) Организация проведения предрейсового технического осмотра транспортного средства осуществляет мастер производственного обучения Осуществляет Кононенко Олег Владимирович  
Приказ № \_\_\_\_\_ от 28.08.2023 г.
  - 4) Дата очередного технического осмотра 27.01.2024 г.
  - 5) Место стоянки автобуса в нерабочее время - МБОУ «Тишанская СОШ»
- Меры, исключающие несанкционированное использование \_\_\_\_\_

### 4. Сведения о владельце

Юридический адрес: 309676, Белгородская область, Волоконовский район, с.Тишанка, ул. Школьная, д.11.  
 Фактический адрес: 309676, Белгородская область, Волоконовский район, с.Тишанка, ул. Школьная, д.11.  
 Телефон ответственного лица 8(47235) 5-84-45

**Информационная карточка  
перевозок детей специальным транспортным средством**

**Общие сведения**

Марка ПАЗ  
Модель 32053-70  
Государственный регистрационный знак О 689 НВ 31 RUS  
Год выпуска 2017 Количество мест в автобусе 22  
Соответствие конструкции требованиям, предъявляемым к школьным автобусам  
Соответствует

**1. Сведения о владельце**  
МБОУ «Тишанская СОШ»

Юридический адрес: 309676, Белгородская область, Волоконовский район, с.Тишанка, ул. Школьная, д.11.  
Фактический адрес: 309676, Белгородская область, Волоконовский район, с.Тишанка, ул. Школьная, д.11.  
Телефон ответственного лица 8(47235) 5-84-45

**2. Сведения о водителе автобуса**

Фамилия, имя, отчество Гончаров Геннадий Николаевич  
Принят на работу - 09.01.2019г.  
Стаж вождения категории D - 6 г.


**3. Организационно-техническое обеспечение**

Лицо, ответственное, за обеспечение безопасности дорожного движения:  
директор школы Фролова Н.П. аттестация 21.05.2019 протокол № 9.

Дата последнего технического осмотра 27.07.2023 г.

Руководитель организации,  
осуществляющей перевозку детей  
специальным транспортом  
(автобусом)

Директор МБОУ «Тишанская СОШ»



Н.П. Фролова

# ПРИЛОЖЕНИЯ

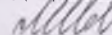


18

Муниципальное бюджетное общеобразовательное учреждение  
«Тишанская средняя общеобразовательная школа  
Волоконовского района Белгородской области»

Согласовано:

Председатель профсоюзной организации

 Л.Н. Шевченко

Рассмотрена на заседании ПК

26.08 2021 года Протокол № 7

Утверждена:

приказом № 249 от 26.08.2021 г.

Директор школы  Н.И. Фролова

ДОЛЖНОСТНАЯ ИНСТРУКЦИЯ

№ \_\_\_\_\_

ВОДИТЕЛЬ ШКОЛЬНОГО АВТОБУСА

**1. Общие положения**

1. Назначение на должность водителя и освобождение от занимаемой должности производится приказом директора по школе.

2. На должность назначаются лица имеющие удостоверение водителя с категорией необходимой для управления данным транспортным средством, непрерывный стаж работы в качестве водителя транспортного средства не менее трех последних лет, отсутствие в течение последнего года административного наказания в виде лишения права управления транспортным средством либо административного ареста за совершение административного правонарушения в области дорожного движения.

3. В своей деятельности водитель школьного автобуса руководствуется правилами и нормами охраны труда, техники безопасности и противопожарной защиты, а также Уставом и локальными правовыми актами школы (в том числе Правилами внутреннего трудового распорядка, приказами и распоряжениями директора школы), настоящей должностной инструкцией.

Водитель школьного автобуса соблюдает Конвенцию ООН «О правах ребёнка».

Водитель школьного автобуса должен знать:

-правила дорожного движения, штрафные санкции за их нарушение;  
-основные технические характеристики и общее устройство автобуса, показания приборов и счетчиков, элементы управления (предназначение клавиш, кнопок, рукояток и т.д.);

-порядок установки и снятия систем сигнализации, характер и условия их срабатывания;

-правила содержания автомобиля, ухода за салоном, поддержания их в чистоте и благоприятном для длительной эксплуатации состоянии (не мыть автобус на прямых солнечных лучах, не мыть горячей водой зимой, своевременно наносить защитные лосьоны, моющие жидкости и др.).

-сроки проведения очередного технического обслуживания, технического осмотра, проверки давления в шинах, износа шин, угла свободного хода рулевого колеса и т.п., согласно инструкции эксплуатации автобуса.

## 2. Функции

Основным направлением деятельности водителя школьного автобуса является осуществление перевозки пассажиров – учащихся и работников общеобразовательного учреждения в соответствии с приказом и по установленным маршрутам, обеспечение сохранности транспортного средства, контроль за его состоянием и принятие мер к своевременному ремонту.

## 3. Должностные обязанности

Водитель школьного автобуса обязан:

3.1. Обеспечивать корректное плавное профессиональное вождение автобуса, максимально обеспечивающее сохранность жизни и здоровья пассажиров и технически исправное состояние самого автобуса;

не применять без крайней необходимости звуковые сигналы и обгоны впереди идущих автомобилей; предвидеть любую дорожную обстановку;

выбирать скорость движения и дистанцию, исключая возникновение аварийной ситуации.

3.2. Перед выездом проверить и в пути обеспечить исправное техническое состояние транспортного средства. При возникновении в пути неисправностей, с которыми запрещена эксплуатация транспортных средств, должен устранить их, а если это невозможно, то следовать к месту стоянки или ремонта с соблюдением необходимых мер предосторожности.

3.3. Ежедневно перед выходом в рейс проходить медицинское освидетельствование с отметкой в путевом листе.

3.4. При перевозке детей устанавливать на транспортном средстве спереди и сзади опознавательные знаки.

3.5. Перед началом перевозки детей убедиться в наличии сопровождающих взрослых у каждой из дверей транспортного средства.

3.6. Движение начинать при наличии приказа, путевого листа и двигаться по утвержденной схеме маршрута движения, проявляя особое внимание к опасным участкам.

3.7. Перевозку детей осуществлять в светлое время суток с включенным ближним светом фар. Выбирать скорость движения (а при сопровождении – старшим по его обеспечению) в зависимости от дорожных, метеорологических и других условий, но не превышая 60 км/ч.

3.8. Осуществлять посадку и высадку пассажиров только после полной остановки транспортного средства, а начинать движение только с закрытыми дверями и не открывать их до полной остановки.

3.9. Не выходить из кабины автобуса при посадке и высадке детей, запрещается осуществлять движение задним ходом.

3.10. Сдавать забытые и потерянные пассажирами вещи на хранение ответственному за это работнику учреждения.

3.11. Не оставлять автобус без присмотра за пределами видимости на любой максимальный срок, дающий шанс его угона или кражи каких-либо вещей из салона. Парковать автобус лишь на охраняемых стоянках.

3.12. В обязательном порядке ставить автобус на сигнализацию при любых случаях выхода из салона. Во время движения и стоянки все двери автомобиля

должны быть заблокированы. При выходе из автобуса (посадке) необходимо убедиться в отсутствии потенциальной опасности.

3.13. Следить за техническим состоянием автобуса, выполнять самостоятельно необходимые работы по обеспечению его безопасной эксплуатации (согласно инструкции об эксплуатации), своевременно проходить техническое обслуживание в гараже и технический осмотр.

3.14. Содержать двигатель и салон автобуса в чистоте, надлежащем санитарном порядке, защищать их предназначенными для этого соответствующими средствами ухода за теми или иными поверхностями.

3.15. Строго выполнять все распоряжения директора школы и начальника хозяйственного отдела. Обеспечивать своевременную подачу автобуса.

3.16. Сообщать своему непосредственному руководителю правдивую информацию о своем самочувствии.

3.17. Не употреблять перед или в процессе работы алкоголь, психотропные, снотворные, антидепрессивные и другие средства, снижающие внимание, реакцию и работоспособность организма человека.

3.18. Категорически не допускать случаев подвоза каких-либо пассажиров или грузов по собственному усмотрению, а также любых видов использования автобуса в личных целях без разрешения руководства. Всегда находиться на рабочем месте в автобусе или в непосредственной близости от него.

3.19. Ежедневно вести путевые листы, отмечая маршруты следования, пройденный километраж, расход топлива и количество времени.

3.20. Внимательно следить за окружающей дорожной обстановкой. Запоминать номера и приметы автомобилей в случае их длительного следования «на хвосте» автобуса. Сообщать непосредственному начальнику все свои подозрения, касающиеся вопросов безопасности, вносить свои предложения по ее повышению.

3.21. Иметь при себе и по требованию сотрудников милиции передавать им, а также дружинникам и внештатным сотрудникам милиции для проверки документы, указанные в Правилах дорожного движения.

3.22. Проходить по требованию сотрудников милиции освидетельствование на состояние опьянения. В установленных случаях проходить проверку знаний Правил и навыков вождения, а также медицинское освидетельствование для подтверждения способности к управлению транспортными средствами.

3.23. При дорожно-транспортном происшествии, в случае причастности к нему:

-немедленно остановить (не трогать с места) транспортное средство, включить аварийную сигнализацию и выставить знак аварийной остановки (мигающий красный фонарь), не перемещать предметы, имеющие отношение к происшествию;

-принять возможные меры для оказания доврачебной медицинской помощи пострадавшим, вызвать «скорую медицинскую помощь», а в экстренных случаях отправить пострадавших на попутном, а если это невозможно, доставить на своем транспортном средстве в ближайшее лечебное учреждение, сообщить свою фамилию, регистрационный знак транспортного средства (с предъявлением документа) и возвратиться к месту происшествия;

-освободить проезжую часть, если движение других транспортных средств невозможно. Предварительно в этом случае, а также при необходимости доставки пострадавших на своем транспортном средстве в лечебное учреждение, зафиксировать в присутствии свидетелей положение транспортного средства, следы

и приметы, относящиеся к происшествию, и принять все возможные меры к их сохранению и организации объезда места происшествия;

-сообщить о случившемся в милицию, записать фамилии и адреса очевидцев и ожидать прибытия сотрудников милиции.

3.24. Не допускать случаев занятия посторонними делами в рабочее время. Проявлять творческий подход к своим непосредственным обязанностям, стараться быть полезным школе в ее текущей хозяйственной деятельности, проявлять разумную конструктивную инициативу.

#### **4. Права**

Водитель школьного автобуса имеет право:

4.1. Требовать от пассажиров соблюдения норм поведения, чистоты, пристегиваться ремнем безопасности.

4.2. Представлять на рассмотрение администрации предложения, направленные на повышение безопасности и безаварийности эксплуатации автобуса, а также по любым другим вопросам своей деятельности.

4.3. Получать от директора школы информацию, необходимую для осуществления своей деятельности.

4.4. Требовать от администрации оказания содействия в исполнении своих должностных обязанностей.

4.5. Повышать свою квалификацию, посещать семинары, курсы.

#### **5. Ответственность**

5.1. За неисполнение или ненадлежащее исполнение без уважительных причин Устава и Правил внутреннего трудового распорядка школы, законных распоряжений директора школы и иных локальных нормативных актов, должностных обязанностей, установленных настоящей инструкцией, в том числе за неиспользование прав, предоставленных настоящей инструкцией, приведшее к дезорганизации образовательного процесса водитель школьного автобуса несёт дисциплинарную ответственность в порядке, определённом трудовым законодательством РФ. За грубое нарушение трудовых обязанностей в качестве дисциплинарного наказания может быть применено увольнение.

5.2. За виновное причинение школе или участникам образовательного процесса ущерба (в том числе морального) в связи с исполнением (неисполнением) своих должностных обязанностей, а также неиспользование прав, предоставленных настоящей инструкцией, водитель школьного автобуса несёт материальную ответственность в порядке и в пределах, установленных трудовым и (или) гражданским законодательством.

#### **6. Взаимоотношения. Связи по должности**

Водитель школьного автобуса:

6.1. Работает по графику, составленному исходя из 40-часовой рабочей недели и утверждённому директором школы.

6.2. Получает от директора школы информацию нормативно-правового и организационного характера, знакомится под расписку с соответствующими документами.

С инструкцией ознакомлен: \_\_\_\_\_

Подпись

расшифровка подписи

22

**Муниципальное бюджетное общеобразовательное учреждение  
«Тишанская средняя общеобразовательная школа  
Волоконовского района Белгородской области»**

**Согласовано:**

Председатель первичного комитета  
Профсоюзной организации школы  
Милет /Л.Н. Шевченко/  
«13» 11 2020 г

**Утверждаю:**

Директор школы  
Н. П. Фролова Фролова  
Приказ № 304 от «13» ноября 2020 г.

**ИНСТРУКЦИЯ**

**по охране труда при перевозке обучающихся, воспитанников автомобильным  
транспортом  
ИОТ № 074 - 2020**

**1. Общие требования безопасности**

- 1.1.К перевозке обучающихся, воспитанников автомобильным транспортом допускаются лица в возрасте не моложе 20 лет, прошедшие инструктаж по охране труда, предрейсовый медицинский осмотр, не имеющие противопоказаний по состоянию здоровью, имеющие непрерывный стаж работы в качестве водителя не менее трех последних лет.
- 1.2 Обучающихся, воспитанников при перевозке должны сопровождать двое взрослых.
- 1.3. При перевозке автомобильным транспортом возможно воздействие на обучающихся, воспитанников следующих опасных факторов:
- травмирование проходящим транспортом при выходе на проезжую часть при посадке или высадке из автобуса;
  - травмы при резком торможении автобуса;
  - травмы в дорожно-транспортных происшествиях при нарушении правил дорожного движения или при эксплуатации технически неисправных транспортных средств.
- 1.4. Автомобиль предназначенный для перевозки обучающихся, воспитанников должен быть оборудован спереди и сзади предупреждающим знаком "Дети", а также огнетушителем и аптечкой с набором необходимых медикаментов и перевязочных средств.
- 1.5.В случае дорожно-транспортного происшествия с травмированием детей ответственный за перевозку сообщает с ближайшего пункта связи или с помощью проезжающих водителей о происшествии администрации учреждения, в органы ГАИ и медицинское учреждение.
- 1.6.При перевозке обучающихся, воспитанников соблюдать установленный порядок перевозки и правила личной гигиены.
- 1.7.Лица, допустившие невыполнение или нарушение инструкции по охране труда, привлекаются к дисциплинарной ответственности в соответствии с правилами

внутреннего трудового распорядка и, при необходимости, подвергаются внеочередной проверке знаний норм и правил охраны труда.

## **2. Требования безопасности перед началом перевозки**

- 2.1. Перевозка обучающихся, воспитанников разрешается только по письменному приказу руководителя учреждения.
- 2.2. Провести инструктаж обучающихся, воспитанников по правилам поведения во время перевозки с записью в журнале регистрации инструктажа.
- 2.3. Убедиться в технической исправности автомобиля по путевому листку и путем внешнего осмотра.
- 2.4. Проверить наличие на автобусе спереди и сзади предупреждающего знака "Дети", а также огнетушителя и медаптечки.
- 2.5. Посадку обучающихся, воспитанников в автомобиль производить со стороны тротуара или обочины дороги строго по количеству посадочных мест. Стоять в проходах между сидениями не разрешается.

## **3. Требования безопасности во время перевозки**

- 3.1. При перевозке обучающимся, воспитанникам соблюдать дисциплину и выполнять все указания старших.
- 3.2. Во время движения не разрешается стоять и ходить по салону автомобиля, не высовываться из окна и не выставлять в окно руки.
- 3.3. Скорость движения автомобиля при перевозке обучающихся, воспитанников не должна превышать 60 км/ч.
- 3.4. Во избежание травм при резком торможении автомобиля необходимо упираться ногами в пол кузова автомобиля и руками держаться за поручень впереди расположенного сидения.
- 3.5. Не разрешается перевозить обучающихся, воспитанников в темное время суток, в гололед, в условиях ограниченной видимости.
- 3.6. Перед неохраемым железнодорожным переездом остановить автомобиль, убедиться в безопасности проезда через железную дорогу и затем продолжить движение.

## **4. Требования безопасности в аварийных ситуациях.**


- 4.1. При появлении неисправности в работе двигателя и систем автомобиля, принять вправо, съехать на обочину дороги и остановить автомобиль. Движение продолжать только после устранения возникшей неисправности.
- 4.2. При получении обучающимся, воспитанником травмы оказать первую помощь пострадавшему, при необходимости доставить его в ближайшее лечебное учреждение и сообщить об этом администрации учреждения.

## **5. Требования безопасности по окончании перевозки**

- 5.1. Съехать на обочину дороги или подъехать к тротуару и остановить автомобиль.
- 5.2. Обучающимся, воспитанникам выходить из автомобиля только с разрешения старшего в сторону тротуара или обочины дороги. Запрещается выходить на проезжую часть и перебегать дорогу.

5.3. Проверить по списку наличие обучающихся, воспитанников.


Инструкцию составил  
Преподаватель-организатор ОБЖ



/С.М. Фролов/  
(подпись)

Ф.И.О.

С инструкцией ознакомлен и  
один экземпляр получил на руки:



(подпись)

Ф.И.О.





- 26
5. Даже если Вы переходите дорогу на зеленый свет светофора, следите за дорогой и будьте бдительны – может ехать нарушитель ПДД.
  6. На нерегулируемом пересечении велосипедной дорожки с дорогой расположенном вне перекрестка, водители велосипедов и мопедов должны уступать дорогу транспортным средствам, движущимся по этой дороге.

Водителям велосипеда и мопеда **ЗАПРЕЩАЕТСЯ:**

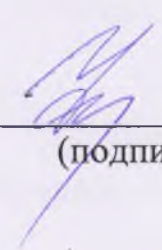
1. ездить, не держась за руль хотя бы одной рукой;
2. перевозить пассажиров, кроме ребенка в возрасте до 7 лет, на дополнительном сиденье;
3. перевозить груз, который выступает более чем на 0,5 м за габариты, или груз мешающий управлению;
4. двигаться по дороге при наличии рядом велосипедной дорожки;
5. поворачивать налево или разворачиваться на дорогах с трамвайным движением и на дорогах, имеющих более одной полосы для движения в данном направлении.

### **БЕЗОПАСНОСТЬ ПАССАЖИРА**

1. В автобусе при движении не ходите по салону, держитесь за поручни.
2. В легковой машине занимайте место на заднем сиденье.
3. Не садитесь в машину к неизвестным людям.
4. Отказывайтесь от поездки в машине, если водитель не совсем здоров или принимал алкогольные напитки.

Инструкцию составил

Преподаватель-организатор ОБЖ

  
\_\_\_\_\_  
(подпись)

/С.М. Фролов/

С инструкцией ознакомлен и

один экземпляр получил на руки:

\_\_\_\_\_  
(подпись)

Муниципальное бюджетное общеобразовательное учреждение  
«Тишанская средняя общеобразовательная школа Волоконовского района Белгородской области»

Утверждаю  
Директор школы *Н.П. Фролова*  
«19» августа 2023 год

**ПЛАН**  
**мероприятий по профилактике и стабилизации ситуации**  
**с детским дорожно-транспортным травматизмом**  
**на 2023 год**

№	Название мероприятия	Сроки исполнения	ответственные
1	Изготовить уголки по безопасности движения	Сентябрь, октябрь	Преподаватель ОБЖ, классные руководители
2	Обеспечить выполнение программы по курсу ОБЖ в 1-11 классах по разделам «Безопасное поведение детей на улицах и дорогах».	В течение года	Преподаватель ОБЖ
3	Провести совещание при директоре по теме «О результатах предварительных экзаменов по ПДД учащимися 11 класса»	Апрель	Преподаватель автодела
4	Провести занятия на классных часах по ПДД, используя необходимый материал и наглядную агитацию.	В течение года	классные руководители
5	Организовать и провести обследование улично-дорожной сети, где наиболее вероятно появление детей с целью организации дорожного движения в соответствии с требованиями безопасности.	Сентябрь	Администрация школы
6	Регулярно освещать в средствах массовой информации материалы по	В течение года	Преподаватель

28


	профилактике детского ДТТ.		ОБЖ
7	Обновить схему маршрута движения детей в школу и обратно с указанием опасных участков дорог.	Сентябрь	Преподаватель ОБЖ
8	Назначить приказом по школе ответственным за организацию и выполнение мероприятий по профилактике ДТТ.	Август	Администрация школы
9	Провести школьные соревнования «Безопасное колесо» среди учащихся 5-9 классов.	Апрель	Преподаватель ОБЖ
10	Принять участие в районных профилактических акциях.	В течение года	Администрация школы

29

Муниципальное бюджетное общеобразовательное учреждение  
«Тишанская средняя общеобразовательная школа Волоконовского района Белгородской области»

«УТВЕРЖДАЮ»

Директор  
МБОУ «Тишанская СОШ»  
*Н.П. Фролова*  
«10» августа 2023 г.



**План  
работы классного руководителя  
по профилактике детского дорожно-транспортного травматизма  
на 2023-2024 учебный год**

№ п. п	Мероприятие	Сроки	Ответственные
1	Проведение классных часов по изучению Правил дорожного движения	Ежемесячно	Классный руководитель
2	Проведение на родительском собрании беседы “Будьте примером для детей в правильном поведении на дороге”	В течение года	Классный руководитель
3	Провести мероприятия: -«Азбука безопасности»; -«В детстве не научишься, всю жизнь промучаешься». -«Дорожный марафон»(игра на знания ПДД);	В течение года	Классный руководитель, Преподаватель – организатор ОБЖ Фролов С.М.
4	Организация конкурсов на лучший рисунок, рассказ, исполнение стихотворения по безопасности движения	В течение года	Классный руководитель, отряд ЮИД
5	Проведение бесед-“минутки” по профилактике несчастных случаев с детьми на дороге (в начальных классах ежедневно на последнем уроке)	В течение года	Классный руководитель, отряд ЮИД
6	Участие в проведении операции “Внимание – дети!»	сентябрь	Классный руководитель, отряд ЮИД

30

Муниципальное бюджетное общеобразовательное учреждение  
«Тишанская средняя общеобразовательная школа Волоконовского района Белгородской области»

«УТВЕРЖДАЮ»

Директор

МБОУ « Тишанская СОШ

Н.П. Фролова

2023 г.

**План  
совместных общешкольных мероприятий ЮИД  
по предупреждению детского дорожно-транспортного травматизма  
на 2023-2024 учебный год**

№ п/п	Мероприятия	Дата	Ответственный
1.	Провести единый информационный день на тему: «Правила безопасного поведения на улицах и дорогах»	сентябрь	Преподаватель-организатор ОБЖ Фролов С.М.
2.	Оформить стенд «Добрая дорога детства»	сентябрь	Преподаватель-организатор ОБЖ Фролов С.М.
3.	Провести мероприятия: - «Азбука безопасности»; - «В детстве не научишься, всю жизнь промучаешься». - «Дорожный марафон» (игра на знания ПДД);	октябрь ноябрь апрель	Преподаватель-организатор ОБЖ Фролов С.М. Классные руководители
4.	Конкурс знатоков «Уважай каждый знак»	апрель	Преподаватель-организатор ОБЖ Фролов С.М. ЮИД
5.	Интеллектуально-познавательная игра «Веселый перекресток в стране чудес»	май	Преподаватель-организатор ОБЖ Фролов С.М. ЮИД
6.	Конкурс рисунков «Мой друг велосипед»	апрель-май	Преподаватель-организатор ОБЖ Фролов С.М. Классные руководители
7.	Соревнования по практическим навыкам вождения велосипеда «Безопасное колесо»	апрель	Преподаватель-организатор ОБЖ Фролов С.М. ЮИД

81

**Основные направления  
школьной программы по БДДТТ на 2023-2024 учебный год**

**Цели и задачи программы**

1. Сохранение жизни и здоровья детей.
2. Создание необходимых условий для обеспечения непрерывного воспитательного процесса в области безопасности дорожного движения.
3. Создание у детей стереотипов безопасного поведения на улице.
4. Обучение основам транспортной культуры.
5. Привлечение внимания общественности к проблеме безопасности на дорогах

**Ожидаемый результат**

- Совершенствование профилактической работы по ПДД в школе;
- формирование навыков правильного поведения детей;
- предотвращение детского дорожно-транспортного травматизма.

**Направление деятельности**

- Тематические классные часы;
- лекции, познавательные игры;
- конкурсы рисунков, плакатов, стихотворений;
- совместная работа с учреждениями здравоохранения и ГИБДД;
- обучение учащихся оказанию первой медицинской помощи.

**Организационная работа**

- Обновление уголка безопасности;
- организация проведения открытых уроков и внеклассных мероприятий по ПДД;
- организация проведения игровых и обучающих программ по ПДД.

**Инструктивно- методическая работа**

- Проведение совещаний для педагогов, родителей по ПДД;
- консультации для педагогов, родителей, обучающихся;
- разработка методических рекомендаций;
- распространение информационных листовок, бюллетеней;
- обновление инструкций по проведению инструктажа с детьми и подростками о безопасности дорожного движения;
- создание школьной видеотеки по ПДД.

**Массовая работа**

- Проведение конкурсов, праздников, соревнований по ПДД;
- конкурсы агитбригад, рисунков, аппликаций;
- соревнования юных велосипедистов;
- проведение классных часов по профилактике ДДТТ;
- конкурсы методических разработок по профилактике дорожно-транспортного травматизма.

**Мероприятия, запланированные программой**

- Месячник по проведению Всероссийской операции «Внимание дети».
- Составление маршрута движения учащихся начальных классов из дома в школу и обратно.
- Работа отряда ЮИД.
- Классные часы по правилам дорожного движения.

День здоровья. День защиты детей.

Административное совещание «Об организации профилактической работы в школе с детьми по ПДД».

Заседание МО классных руководителей по вопросу организации работы по изучению ПДД.

Обновление классных уголков безопасности «Дети и дорога».

Распространение листовок и брошюр по ПДД

Соревнования «Безопасное колесо». Месячник по ПДД (весна).

Встреча с сотрудником ГИБДД.

Родительские собрания по вопросам профилактики ДТП

## Организация работы по профилактике детского дорожно-транспортного травматизма

Вопрос организации работы по профилактике детского дорожно-транспортного травматизма на сегодняшний день остаётся одним из самых важных. Это обусловлено трагической статистикой.

Необходимо осознавать, что количество несчастных случаев на дороге в нашей стране во много раз превышает показатели развитых стран. А анализ статистических данных о состоянии детского дорожно-транспортного травматизма показал необходимость акцентирования внимания всего педагогического коллектива на такой приоритетной задаче, как охрана жизни и здоровья детей. Решение этой задачи предполагает формирование у обучающихся устойчивых навыков безопасного поведения на улицах и дорогах с помощью изучения Правил дорожного движения и их практической отработки в урочной и внеурочной деятельности.

Работа по профилактике дорожно-транспортного травматизма в МБОУ «Тишанская» СОШ строится согласно утверждённому плану на учебный год.

Занятия по правилам дорожного движения проводятся с 1 по 8 классы не более двух раз в месяц, включая темы по безопасности дорожного движения и оказанию первой медицинской помощи. На изучение Правил дорожного движения в 1-4 классах выделяется по 10 часов в год в каждом классе, а 5- классах – по 3 часов в каждом классе в год; 6 классе 3 часа в год; 7 классе 4 часа в год; 8 классе 4 часа в год; 9 классе 4 часа в год

В 5-11 классах отдельные темы включены в курс основ безопасности жизнедеятельности.

Обучение правилам дорожного движения проводится по Учебной программе по обучению Правилам дорожного движения для 1-8 классов общеобразовательных школ.

В рамках классных часов (9 часов в год в каждом классе) в 1-11 классах ежемесячно классные руководители проводят классные часы по ПДД с записью в классном журнале. Для каждого класса разработана тематика проведения классных часов по ПДД.

Ежедневно в конце каждого последнего урока учителя начальной школы и учителя-предметники проводят с обучающимися кратковременное занятие «Минутка» - напоминание по тематике безопасного движения.

Преподавателем - организатором ОБЖ Фроловым С.М. разработаны методические рекомендации по оборудованию школьного учебного кабинета по ПДД, школьной транспортной площадке, информационному уголку по БДД, использованию дидактических игр в процессе изучения ПДД на уроках ОБЖ, использованию игр по ПДД.

В кабинете ОБЖ имеются в наличии электронные версии программ и фильмов по ПДД.

На протяжении учебного года ведётся информационно-разъяснительная работа с родителями, примером этому могут быть проведённые родительские собрания «Безопасный маршрут школьника», «Дорога в школу и домой», «Вы, ребёнок, транспорт и дорога».

В школе уже 21-ый год действует ЮИДовское движение. Отряды ЮИД созданы в 2003г. Отряд насчитывает 7 человек. Руководит отрядами штаб ЮИД, который возглавляет Фролов С.М. Традиционно учебный год для ЮИДовцев



начинается с торжественного посвящения в члены ЮИД, которое проходит на традиционном празднике «Подружись со светофором». На празднике все ЮИДовцы принимают клятву изучать правила дорожного движения, учиться методам оказания первой медицинской помощи, заниматься массово-разъяснительной работой по пропаганде ПДД. На каждый учебный год составляется программа работы отряда ЮИД.

Традиционные мероприятия проводимые отрядами ЮИД:

Проведение игр «Подружись со светофором», праздников «Посвящение в пешеходы», «Красный, жёлтый, зелёный». Азбука безопасности», «В детстве не научишься, всю жизнь промучаешься», «Дорожный марафон» (игра на знания ПДД), Конкурс знатоков «Уважай каждый знак».

Интеллектуально-познавательная игра «Веселый перекресток в стране чудес».

Конкурс рисунков «Мой друг велосипед».

Соревнования по практическим навыкам вождения велосипеда «Безопасное колесо».

## Методическая база школы по ПДД

### Учебные пособия, журналы, газеты по ПДД

1. Безопасность на улицах и дорогах 5-6 класс
2. Безопасность на улицах и дорогах 7-8 класс
3. Безопасность на улицах и дорогах 9-11 класс
4. Правила дорожного движения

### Электронные версии по ПДД

1. Безопасность на улицах и дорогах
2. Азбука пешехода
3. Безопасность детей в транспортном мире
4. Азбука дорожной науки

**Памятка родителям при составлении безопасного маршрута школьника**

Дорогие родители! Помогите вашему ребенку сохранить жизнь и здоровье на дороге.

Эту трудную задачу облегчит создание вами семейных учебных пособий. Вместе с детьми составьте схему маршрута «Дом - школа - дом» с детальным описанием особенностей каждого перехода через дорогу и мест, требующих повышенного внимания. Могут быть полезными схемы других постоянных маршрутов вашей семьи («Дом - музыкальная школа», «Дом - дом бабушки» и т.д.), а также планы окрестностей дома и школы с их описанием.

**Текст к плакату:**

**Переход**

Если у тротуара стоят машины, не выходи из-за них, отойди подальше, чтобы был обзор.

Пропусти едущую машину, подожди: не скрыта ли за проехавшей встречная.

Осторожно: обзору улицы мешают деревья.

**Местный проезд**

При движении по проезду не болтать с приятелем, не бежать. Здесь тротуар и дорога вместе.

**«Пустынная» улица**

Даже если не видно машин, приостановись, осмотрись и переходи шагом.

**Улица с интенсивным движением**

Такую улицу безопаснее переходить только по обозначенным пешеходным переходам.

**ДОМ и прилегающая территория**

Особенности улиц, внутриквартальных проездов, стоящие машины, места ограниченного обзора (домами, деревьями), остановки автобуса, игровые площадки рядом с дорогой.

**Остановка автобуса.**

Внимание! Стоящий автобус может ограничивать обзор!

**Проезд в дворовую территорию.**

Остановись для наблюдения, как при переходе проезжей части: убедись, что из двора не выезжает машина.

**Регулируемый перекресток.**

Всегда дождись зеленого сигнала светофора!

Перед тем как переходить дорогу, убедись, что на твоём пути нет машин поворачивающих под зеленую стрелку светофора.

**Остановка автобуса.**

**Торговая палатка.**

**Еще одна «помеха обзору»**

**ШКОЛА и прилегающая территория.**

Особенности улиц, все места с ограниченным обзором, основные помехи обзору, основные маршруты перехода улиц детьми, идущими в школу и из нее.

**Образцы характеристик особенностей улиц:**

- Узкая улица с интенсивным движением (на узких улицах пешеход менее осторожен, чаще невнимателен, так как для перехода улицы требуются считанные секунды).

88  
Узкая улица с неинтенсивным движением (на таких улицах зачастую пешеход идет на проезжую часть, даже не осмотрев ее).

Широкая улица с интенсивным движением (переход таких улиц опасен тем, что за время перехода обстановка на дороге может внезапно измениться, а пешеход не может так быстро покинуть дорогу, как на узких улицах).

Большое число стоящих автомобилей (помехи обзору).

Обзору проезжей части улицы мешают кусты, деревья.

Дома, расположенные близко к проезжей части улицы - ограничивают обзор пешеходов, детей.

Машины могут появиться неожиданно из-за поворота.

Движение машин с высокими скоростями.

Выезд транспорта из ворот предприятия (въезд).

Возможно движение транспорта задним ходом.

Обзор ограничен павильоном остановки общественного транспорта.

Две остановки одна недалеко от другой («пересадочный пункт»).

Движение военных, учебных или личных машин (неумелые водители).

Уклон, поворот (возможность выезда машин на встречную полосу, на обочину, на тротуар при скользкой проезжей части).

Движение крупногабаритных машин (автобусы, грузовики). Вероятны случаи, когда за одной машиной скрыта другая - движущаяся в ту же сторону или встречную.

Рекомендуем:

Вместе с ребенком пройти по рекомендуемому маршруту, обсудив места, требующие повышенного внимания. Обязательно обозначить, по какому маршруту идти нельзя.

Дома вместе с ребенком составить схему, рекомендуемого маршрута и описание к ней.

Пройти маршрут вместе с ребенком повторно, попросив его объяснить взрослому, как правильно поступать в том или ином случае.

Регулярно тренировать внимание ребенка, превращая его знания в навыки поведения.

28

## Памятка школьнику БЕЗОПАСНОСТЬ НА ДОРОГЕ

Ежегодно в России жертвами дорожно-транспортных происшествий становятся дети. Каждый день вы выходите на улицу и становитесь участниками дорожного движения. Очень часто ребята нарушают правила дорожного движения или вовсе их не знают. Давайте сейчас, прочитав эту памятку, запомним основные правила и не будем их нарушать.

### **ОСНОВНЫЕ ПРАВИЛА БЕЗОПАСНОГО ПОВЕДЕНИЯ НА ДОРОГЕ**

Никогда не выбегайте на дорогу перед приближающимся автомобилем. Это опасно, потому что водитель не может остановить машину сразу.

Дорогу необходимо переходить в специально установленных местах по пешеходному переходу.

На проезжую часть выходите только после того, как убедитесь в отсутствии приближающегося транспорта и слева и справа.

Выйдя из автобуса, не выбегайте на дорогу. Подождите, пока автобус отъедет, и только потом, убедившись в отсутствии машин, переходите дорогу.

Опасно выезжать на проезжую часть на скейтах и роликовых коньках.

Не выбегайте на дорогу вне зоны пешеходного перехода, в этом месте водитель не ожидает пешеходов и не сможет мгновенно остановить автомобиль.

Опасно играть в мяч и другие игры рядом с проезжей частью, лучше это делать во дворе или на детской площадке.

Умейте пользоваться светофором.

Помните! Только строгое соблюдение  
Правил дорожного движения защищает всех вас  
от опасностей на дороге.

**Памятка**

**для родителей по обучению детей правилам дорожного движения**

Не спешите, переходите дорогу размеренным шагом. Выходя на проезжую часть дороги, прекратите разговаривать - ребенок должен привыкнуть, что при переходе дороги нужно сосредоточиться.

Не переходите дорогу на красный или желтый сигнал светофора, как бы вы при этом не торопились. Переходите дорогу только в местах, обозначенных дорожным знаком "Пешеходный переход". Из автобуса, троллейбуса, трамвая, такси выходите первыми. В противном случае ребенок может упасть или побежать на проезжую часть.

Привлекайте ребенка к участию в ваших наблюдениях за обстановкой на дороге, показывайте ему те машины, которые готовятся поворачивать, едут с большой скоростью и т.д.

Не выходите с ребенком из-за кустов или машины, не осмотрев предварительно дорогу, - это типичная ошибка и нельзя допускать, чтобы дети ее повторяли.

Не разрешайте детям играть вблизи дороги и на проезжей части.

**Памятка для родителей по правилам дорожного движения**

Необходимо учить детей не только соблюдать Правила движения, но и с самого раннего возраста учить их наблюдать и ориентироваться. Нужно учитывать, что основной способ формирования навыков поведения - наблюдение, подражание взрослым, прежде всего родителям. Многие родители, не понимая этого, личным примером обучают детей неправильному поведению.

Находясь с ребенком на проезжей части, не спешите, переходите дорогу размеренным шагом. Иначе вы научите спешить там, где надо наблюдать и обеспечить безопасность.

Не посылайте ребенка переходить или перебегать дорогу впереди вас - этим вы обучаете его идти через дорогу, не глядя по сторонам. Маленького ребенка надо крепко держать за руку, быть готовым удержать при попытке вырваться - это типичная причина несчастных случаев.

Учите ребенка смотреть. У ребенка должен быть выработан твердый навык: прежде чем сделать первый шаг с тротуара, он поворачивает голову и осматривает дорогу во всех направлениях. Это должно быть доведено до автоматизма.

Учите ребенка замечать машину. Иногда ребенок не замечает машину или мотоцикл издалека. Научите его всматриваться вдаль.

Учите ребенка оценивать скорость и направление будущего движения машины. Научите ребенка определять, какая едет прямо, а какая готовится к повороту.

Твердо усвойте сами и научите ребенка, что входить в любой вид транспорта и выходить из него можно только тогда, когда он стоит. Объясните ребенку, почему нельзя прыгать на ходу.